

**DATI STATISTICI ANNUALI RELATIVI AGLI ISCRITTI ed ALLA  
ATTIVITA' ISTITUZIONALE - SITUAZIONE AL 31/12/2012**

**a) STATISTICHE ISCRIZIONI E CANCELLAZIONI**

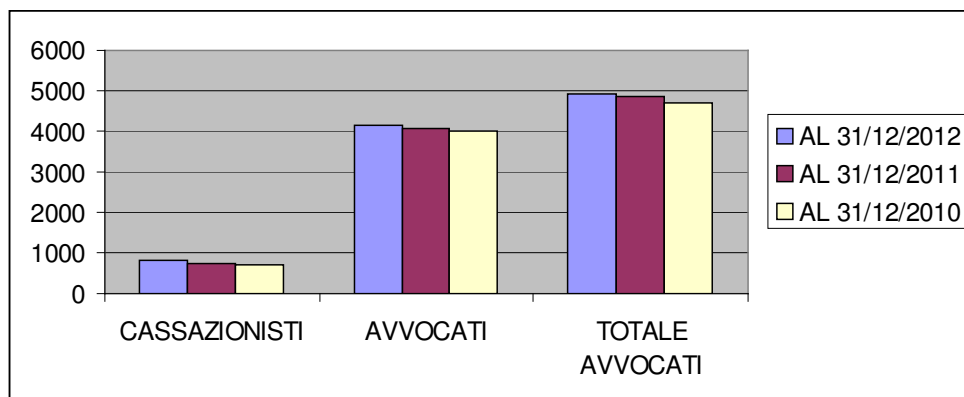
**DECEDUTI**

<b>ANNO 2012</b>	<b>Avv. Antonio Luigi Bruno</b>
	<b>Avv. Donato Cito</b>
	<b>Avv. Carlo Luigi De Giorgi</b>
	<b>Avv. Ottorino Fiore</b>
	<b>Avv. Paolo Mangeli</b>
	<b>Avv. Donato Salvatore Mastria</b>
	<b>Avv. Antonio Rango</b>
	<b>Avv. Sonia Sticchi</b>
	<b>Avv. Elio Valentini</b>
	<b>Dott. Alessandro Gozzetto</b>
<b>ANNO 2013</b>	<i>Avv. Stefania Alberani</i>
	<i>Avv. Pantaleo Gabrieli</i>
	<i>Avv. Antonio Piccinno</i>

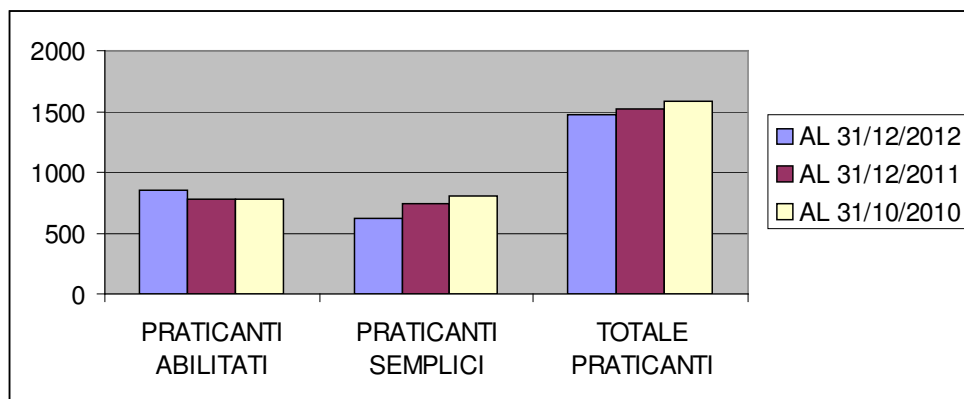
**DATI STATISTICI ANNUALI RELATIVI AGLI ISCRITTI ed ALLA  
ATTIVITA' ISTITUZIONALE - SITUAZIONE AL 31/12/2012**

*ISCRITTI IN FORZA*

<b>DATA STATISTICA</b>	<b>CASSAZIONISTI</b>	<b>AVVOCATI</b>	<b>TOTALE AVVOCATI</b>
AL 31/12/2012	804	4130	<b>4934</b>
AL 31/12/2011	759	4089	<b>4848</b>
AL 31/12/2010	710	3985	<b>4695</b>



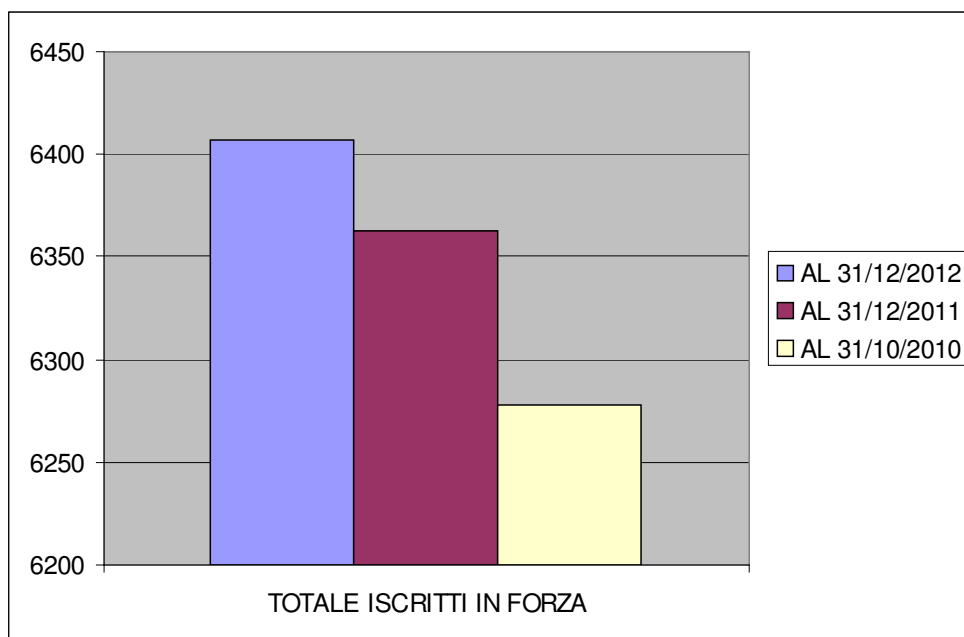
<b>DATA STATISTICA</b>	<b>PRATICANTI ABILITATI</b>	<b>PRATICANTI SEMPLICI</b>	<b>TOTALE PRATICANTI</b>
AL 31/12/2012	850	623	<b>1473</b>
AL 31/12/2011	776	739	<b>1515</b>
AL 31/10/2010	778	805	<b>1583</b>



**DATI STATISTICI ANNUALI RELATIVI AGLI ISCRITTI ed ALLA  
ATTIVITA' ISTITUZIONALE - SITUAZIONE AL 31/12/2012**

**TOTALI ISCRITTI IN FORZA**

AL 31/12/2012	6407
AL 31/12/2011	6363
AL 31/12/2010	6278



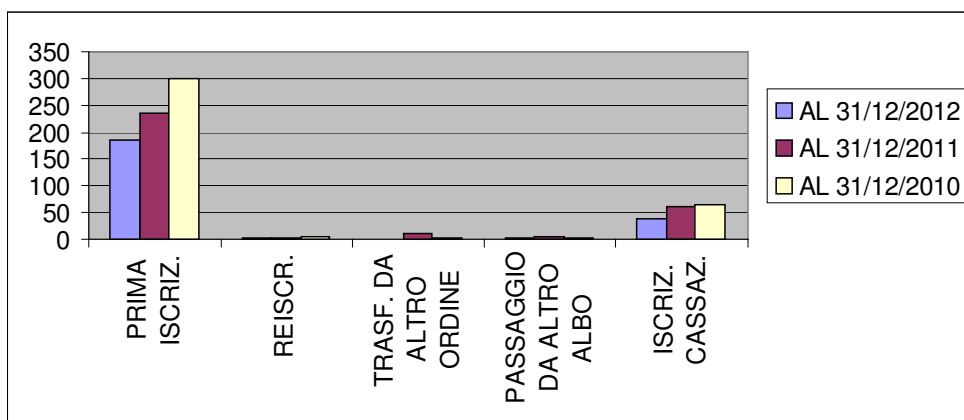
**POPOLAMENTO P.E.C. AL 31 MAGGIO 2013**

Categoria	Pec su Tot.	%
Avvocato:	4192 su 4871	86.1%
Avv.speciale:	40 su 52	76.9%
Avv.prof.:	4 su 11	36.4%
Avv.straniero:	4 su 7	57.1%
<b>Tot.Av.:</b>	<b>4240 su 4941</b>	<b>85.8%</b>

**DATI STATISTICI ANNUALI RELATIVI AGLI ISCRITTI ed ALLA  
ATTIVITA' ISTITUZIONALE - SITUAZIONE AL 31/12/2012**

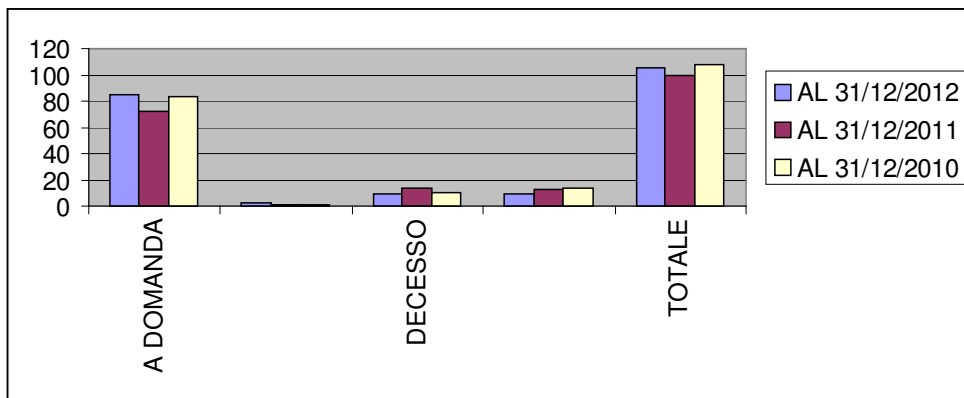
**NUOVE ISCRIZIONI AVVOCATI**

ANNO	PRIMA ISCRIZ.	REISCRIZIONE	TRASF. DA ALTRO ORDINE	PASSAGGIO DA ALTRO ALBO	ISCRIZIONE CASSAZIONISTA
2012	186 (2 STABILITI)	3	7 (1 STAB.)	2	39
2011	234 (1 STABILITO)	4	12	6	62
2010	300	5	4	2	64



**CANCELLAZIONI AVVOCATI**

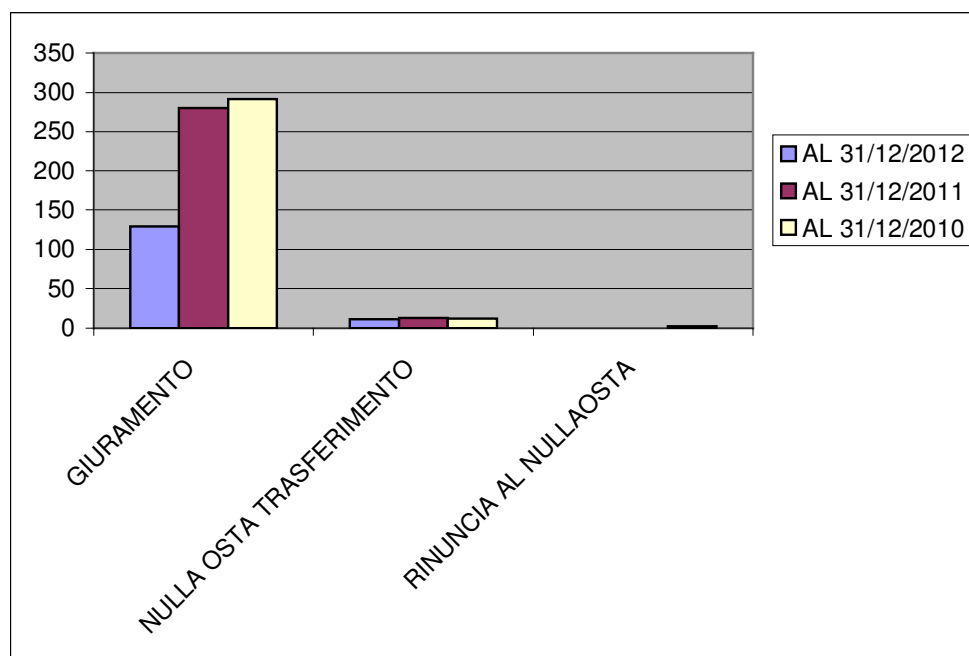
ANNO	A DOMANDA	D'UFFICIO	DECESSO	TRASFERIMENTO AD ALTRO ORDINE	TOTALE
2012	85	2	9	9	105
2011	72	1	14	13	100
2010	83	1	10	14	108



**DATI STATISTICI ANNUALI RELATIVI AGLI ISCRITTI ed ALLA  
ATTIVITA' ISTITUZIONALE - SITUAZIONE AL 31/12/2012**

**ALTRE ATTIVITA' AVVOCATI**

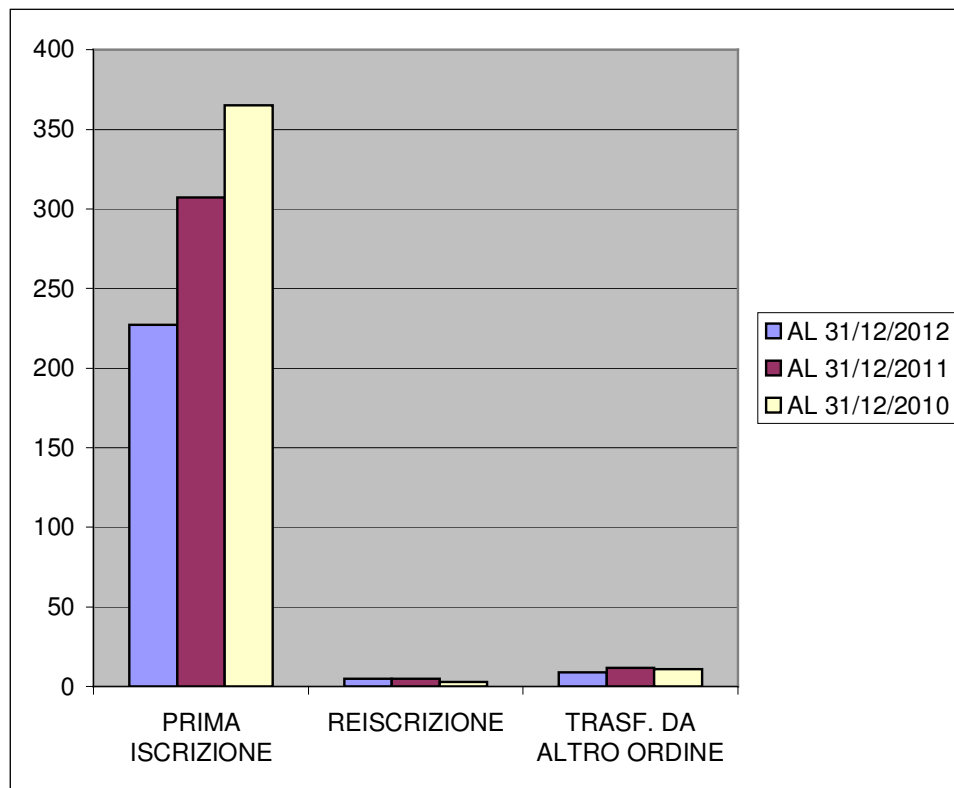
ANNO	GIURAMENTO	NULLA OSTA TRASFERIMENTO	RINUNCIA AL NULLAOSTA
2012	129	11	
2011	280	13	
2010	291	12	2



**DATI STATISTICI ANNUALI RELATIVI AGLI ISCRITTI ed ALLA  
ATTIVITA' ISTITUZIONALE - SITUAZIONE AL 31/12/2012**

**NUOVE ISCRIZIONI PRATICANTI**

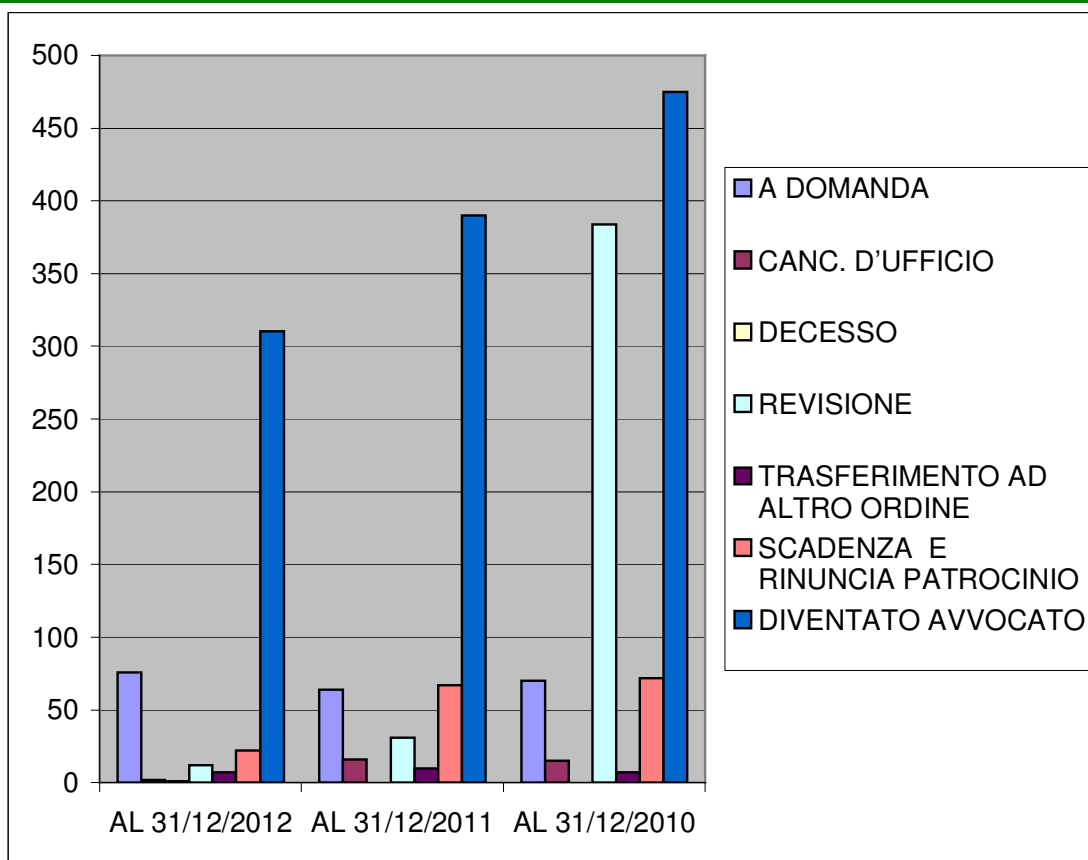
<b>ANNO</b>	<b>PRIMA ISCRIZIONE</b>	<b>REISCRIZIONE</b>	<b>TRASF. DA ALTRO ORDINE</b>	<b>TOTALE</b>
2012	227	5	9	<b>241</b>
2011	307	5	12	<b>324</b>
2010	365	3	11	<b>379</b>



**DATI STATISTICI ANNUALI RELATIVI AGLI ISCRITTI ed ALLA  
ATTIVITA' ISTITUZIONALE - SITUAZIONE AL 31/12/2012**

**CANCELLAZIONI PRATICANTI**

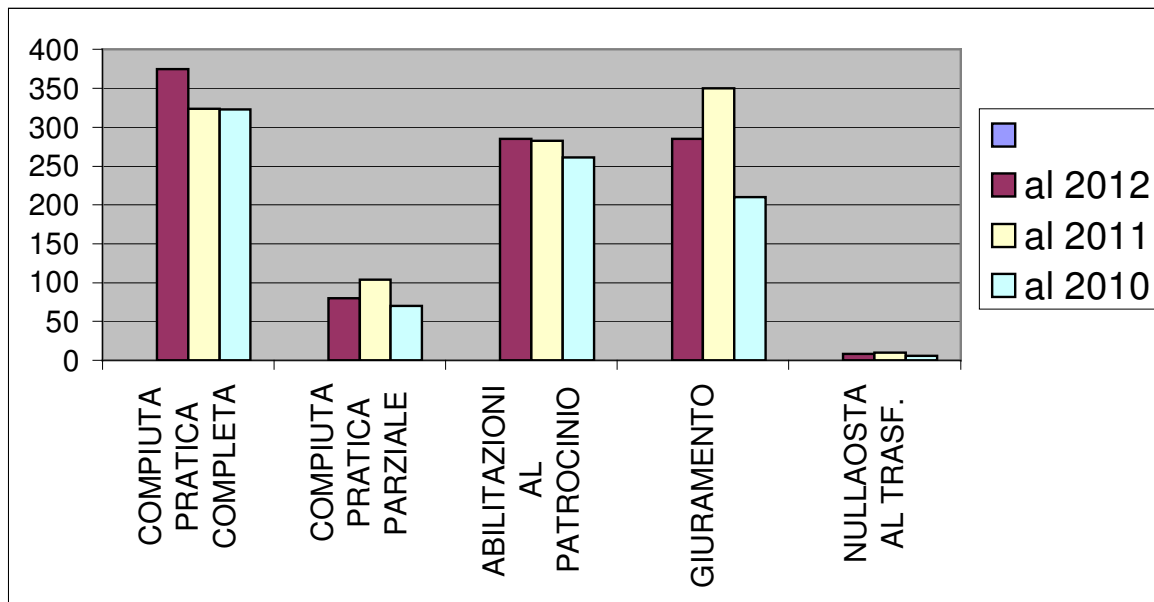
<u>ANN</u> <u>Q</u>	<u>A</u> <u>DOMAND</u> <u>A</u>	<u>D'UFFICI</u> <u>Q</u>	<u>DECESS</u> <u>Q</u>	<u>REVISION</u> <u>E</u>	<u>TRASFERIMENT</u> <u>O AD ALTRO</u> <u>ORDINE</u>	<u>SCADENZA</u> <u>E RINUNCIA</u> <u>PATROCINI</u> <u>Q</u>	<u>DIVENTAT</u> <u>Q</u> <u>AVVOCATO</u>	<u>TOTAL</u> <u>E</u>
2012	76	2	1	12	7	22	310	<b>430</b>
2011	64	16		31	10	67	390	<b>578</b>
2010	70	15		384	7	72	475	<b>1024</b>



**DATI STATISTICI ANNUALI RELATIVI AGLI ISCRITTI ed ALLA  
ATTIVITA' ISTITUZIONALE - SITUAZIONE AL 31/12/2012**

**ALTRE ATTIVITA' PRATICANTI**

ANNO	COMPIUTA PRATICA COMPLETA	COMPIUTA PRATICA PARZIALE	ABILITAZIONI AL PATROCINIO (NUOVE, REISCR., TRASF.)	GIURAMENTO	NULLAOSTA AL TRASF.
2012	375	80	285	285	8
2011	324	104	282	350	10
2010	323	70	261	210	6

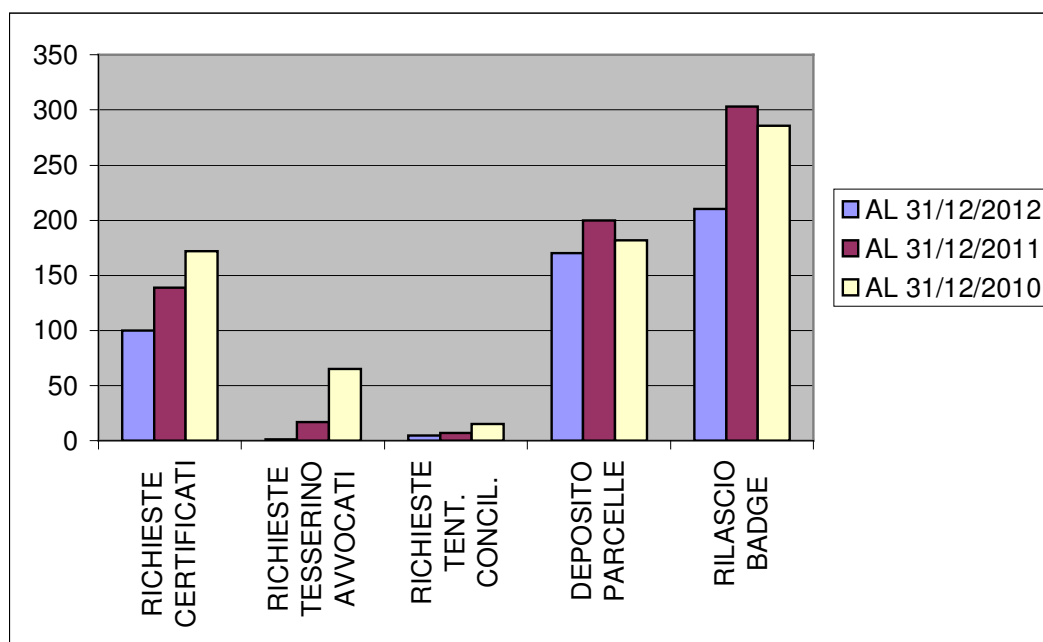




**DATI STATISTICI ANNUALI RELATIVI AGLI ISCRITTI ed ALLA  
ATTIVITA' ISTITUZIONALE - SITUAZIONE AL 31/12/2012**

**ATTIVITA' DI SPORTELLO**

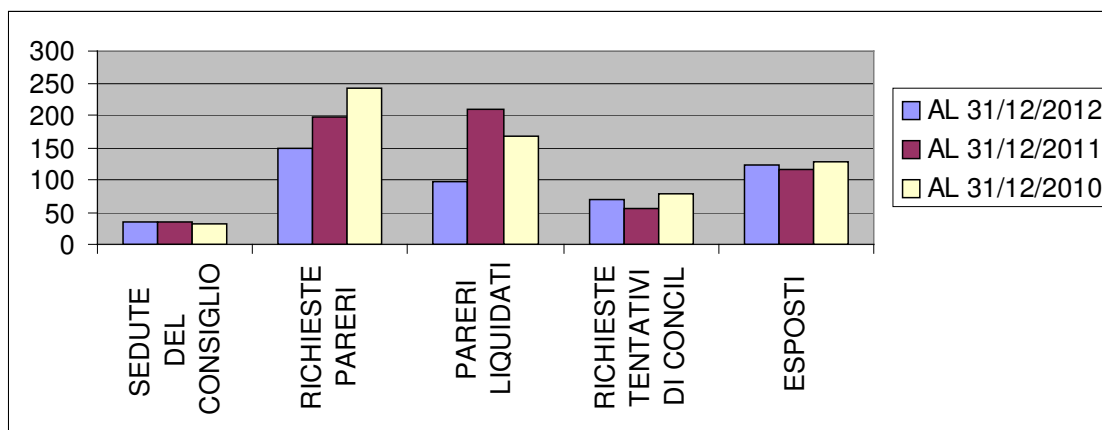
ANNO	RICHIESTE CERTIFICATI	RICHIESTE TESSERINO AVVOCATI	RICHIESTE TENT. CONCIL.	DEPOSITO PARCELLE	RILASCIO BADGE
2012	100	1	5	170	210
2011	139	17	7	200	303
2010	172	65	15	182	286



**DATI STATISTICI ANNUALI RELATIVI AGLI ISCRITTI ed ALLA  
ATTIVITA' ISTITUZIONALE - SITUAZIONE AL 31/12/2012**

**b) ATTIVITA' DEL CONSIGLIO**

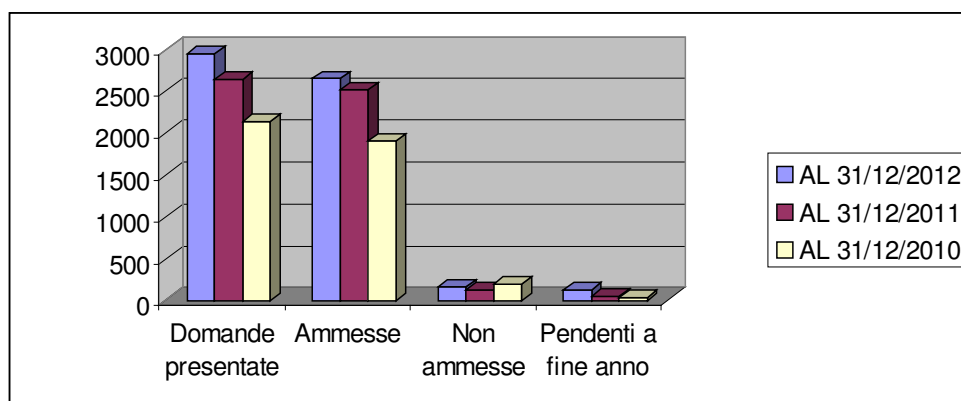
	<b>2012</b>	<b>2011</b>	<b>2010</b>
<b>SEDUTE DEL CONSIGLIO</b>	36	34	32
<b>RICHIESTE PARERI</b>	150	197	241
<b>PARERI LIQUIDATI</b>	97	210	168
<b>RICHIESTE TENTATIVI DI CONCILIAZIONE</b>	70	56	78



**DATI STATISTICI ANNUALI RELATIVI AGLI ISCRITTI ed ALLA  
ATTIVITA' ISTITUZIONALE - SITUAZIONE AL 31/12/2012**

## **PATROCINIO A SPESE DELLO STATO**

Anno di riferimento	Domande presentate	Ammesse	Non ammesse	Pendenti a fine anno
2012	2942	2649	166	127
2011	2642	2510	129	52
2010	2132	1908	195	29



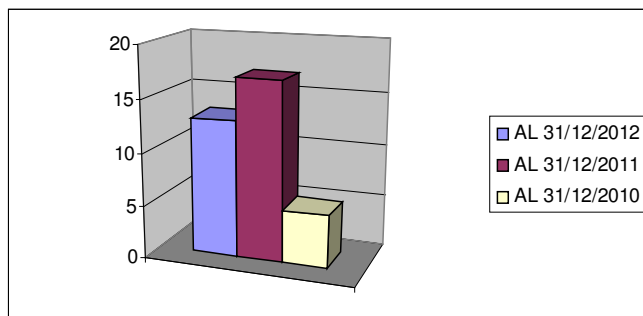
# DATI STATISTICI ANNUALI RELATIVI AGLI ISCRITTI ed ALLA ATTIVITA' ISTITUZIONALE - SITUAZIONE AL 31/12/2012

## SEDUTE DISCIPLINARI

<b>2012</b>	<b>6</b>
<b>2011</b>	<b>8</b>
<b>2010</b>	<b>5</b>

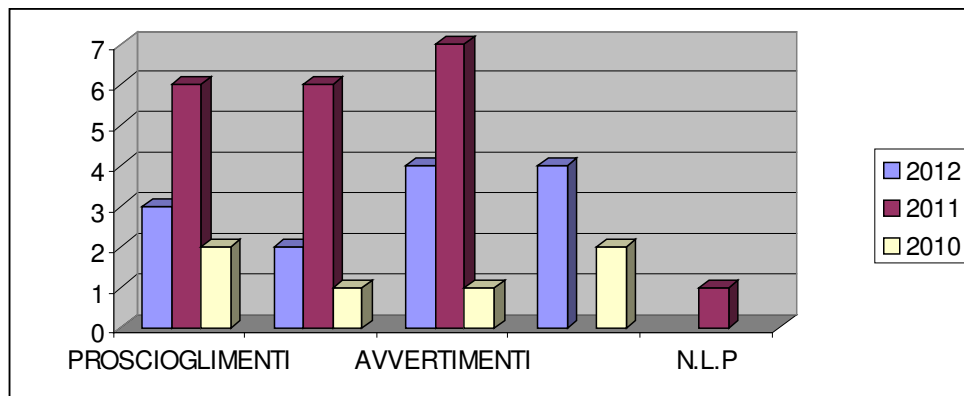
## PROCEDIMENTI DEFINITI IN UDIENZA DISCIPLINARE

<b>2012</b>	<b>13</b>
<b>2011</b>	<b>17</b>
<b>2010</b>	<b>6</b>



## DECISIONI

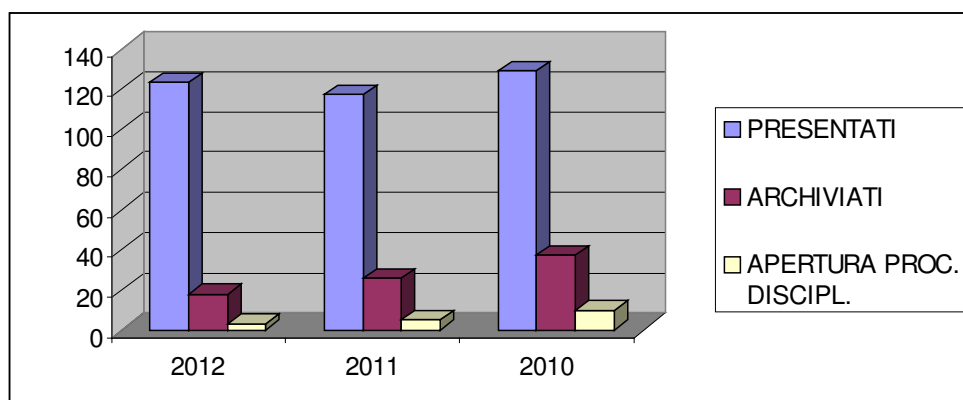
	2012	2011	2010
PROSCIoglimenti	3	6	2
CENSURE	2	6	1
AVVERTIMENTI	4	7	1
SOSPENSIONI	4		2
N.L.P		1	



**DATI STATISTICI ANNUALI RELATIVI AGLI ISCRITTI ed ALLA  
ATTIVITA' ISTITUZIONALE - SITUAZIONE AL 31/12/2012**

**ESPOSTI**

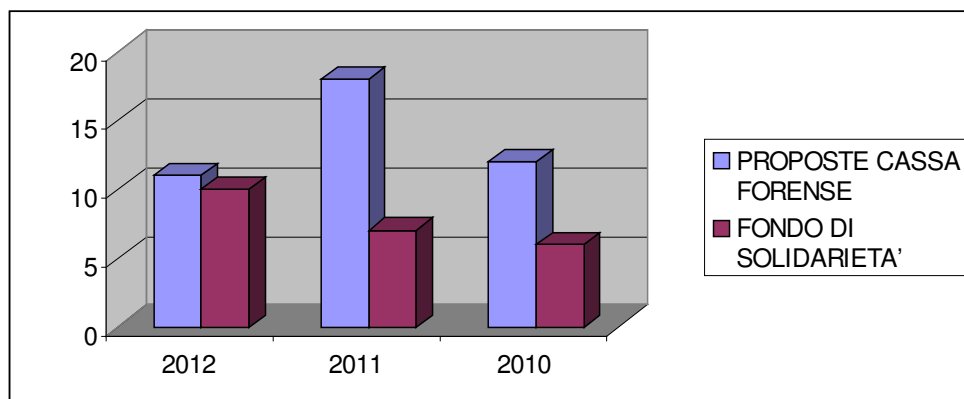
	2012	2011	2010
<b>PRESENTATI</b>	123	117	129
<b>ARCHIVIATI</b>	18	26	37
<b>APERTURA PROC. DISCIPL.</b>	3	5	10



**DATI STATISTICI ANNUALI RELATIVI AGLI ISCRITTI ed ALLA  
ATTIVITA' ISTITUZIONALE - SITUAZIONE AL 31/12/2012**

**DELIBERE ASSISTENZIALI**

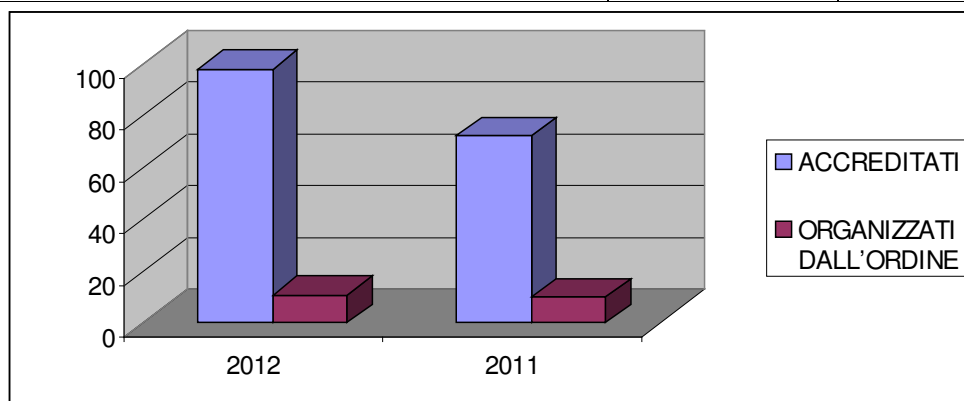
	<u>2012</u>	<u>2011</u>	<u>2010</u>
PROPOSTE CASSA FORENSE	11	18	12
FONDO DI SOLIDARIETA'	10	7	6



**DATI STATISTICI ANNUALI RELATIVI AGLI ISCRITTI ed ALLA  
ATTIVITA' ISTITUZIONALE - SITUAZIONE AL 31/12/2012**

**EVENTI FORMATIVI**

	<b>2012</b>	<b>2011</b>
<b>ACCREDITATI</b>	<b>98</b>	<b>72</b>
<b>ORGANIZZATI DALL'ORDINE</b>	<b>11</b>	<b>10</b>



## STATISTICHE MEDIAZIONI ORGANISMO ORDINE AVVOCATI ANNI 2011-2012

	2011	2012	Totali
Mediazioni depositate	535	875	1410
Mediazioni definite	357	910	1267
accordi raggiunti	21	55	76
definite per mancata adesione	268	620	888
Definite per mancato accordo	40	107	147
Mediazioni pendenti al 31.12.2012		143	143
Mediazioni oggetto di rinuncia	28	128	156
Mediatori inseriti nell'elenco	80	80	80

Materia	Istanze presentate	Adesioni chiamati	%	accordi	% su domande	% su adesioni
Condominio	22	4	18,18%	2	9,09%	50,00%
Diritti reali	351	82	23,36%	35	9,97%	42,68%
Divisione	81	14	17,28%	7	8,64%	50,00%
Successioni ereditarie	50	11	22,00%	6	12,00%	54,55%
Patti di famiglia	1	0	0,00%	0	0,00%	0,00%
Locazione	154	40	25,97%	7	4,55%	17,50%
Comodato	23	6	26,09%	2	8,70%	33,33%
Affitto di aziende	10	2	20,00%	0	0,00%	0,00%
Risarcimento danni da circolazione veicoli e natanti (*)	273	0	0,00%	0	0,00%	0,00%
Risarcimento danni da responsabilità medica	77	7	9,09%	0	0,00%	0,00%
Risarcimento danni da diffamazione a mezzo stampa	17	0	0,00%	1	5,88%	0,00%
Contratti assicurativi	89	4	4,49%	1	1,12%	25,00%
Contratti bancari	80	19	23,75%	7	8,75%	36,84%
Contratti finanziari	41	11	26,83%	3	7,32%	27,27%
Altre nature della controversia (h)	141	19	13,48%	5	3,55%	26,32%
<b>Totali</b>	<b>1410</b>	<b>219</b>	<b>15,53%</b>	<b>76</b>	<b>5,39%</b>	<b>34,70%</b>